



ТЕРРИТОРИАЛЬНЫЙ ОРГАН
ФЕДЕРАЛЬНОЙ СЛУЖБЫ
ГОСУДАРСТВЕННОЙ СТАТИСТИКИ
ПО РЕСПУБЛИКЕ САХА (ЯКУТИЯ)

ИНДЕКСЫ ПОТРЕБИТЕЛЬСКИХ ЦЕН И СТОИМОСТЬ УСЛОВНОГО (МИНИМАЛЬНОГО) НАБОРА ПРОДУКТОВ ПИТАНИЯ

август 2024 года

23.09.2024

СОДЕРЖАНИЕ

Индексы потребительских цен	3
Стоимость условного (минимального) набора продуктов питания	15

1

Индексы потребительских цен

ИНДЕКСЫ ПОТРЕБИТЕЛЬСКИХ ЦЕН

в % к предыдущему месяцу

САХА(ЯКУТИЯ)СТАТ

август 2024 г.

Индекс
потребительских цен

100,6

Продовольственные товары

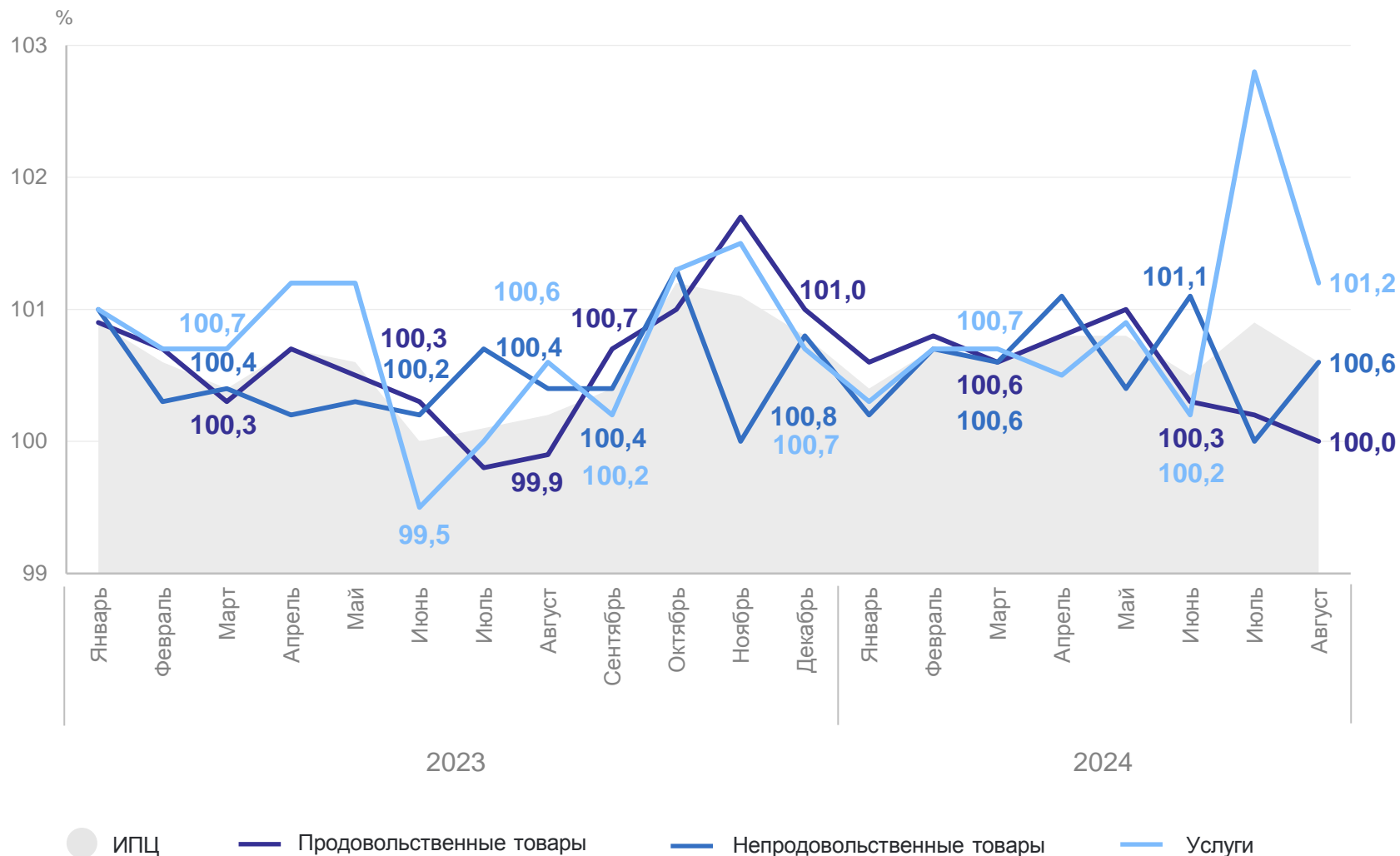
100,0

Непродовольственные товары

100,6

Услуги

101,2



ИНДЕКСЫ ПОТРЕБИТЕЛЬСКИХ ЦЕН

в % к декабрю 2023 г.

САХА(ЯКУТИЯ)СТАТ

август 2024 г.

Индекс
потребительских цен

105,5

Продовольственные товары

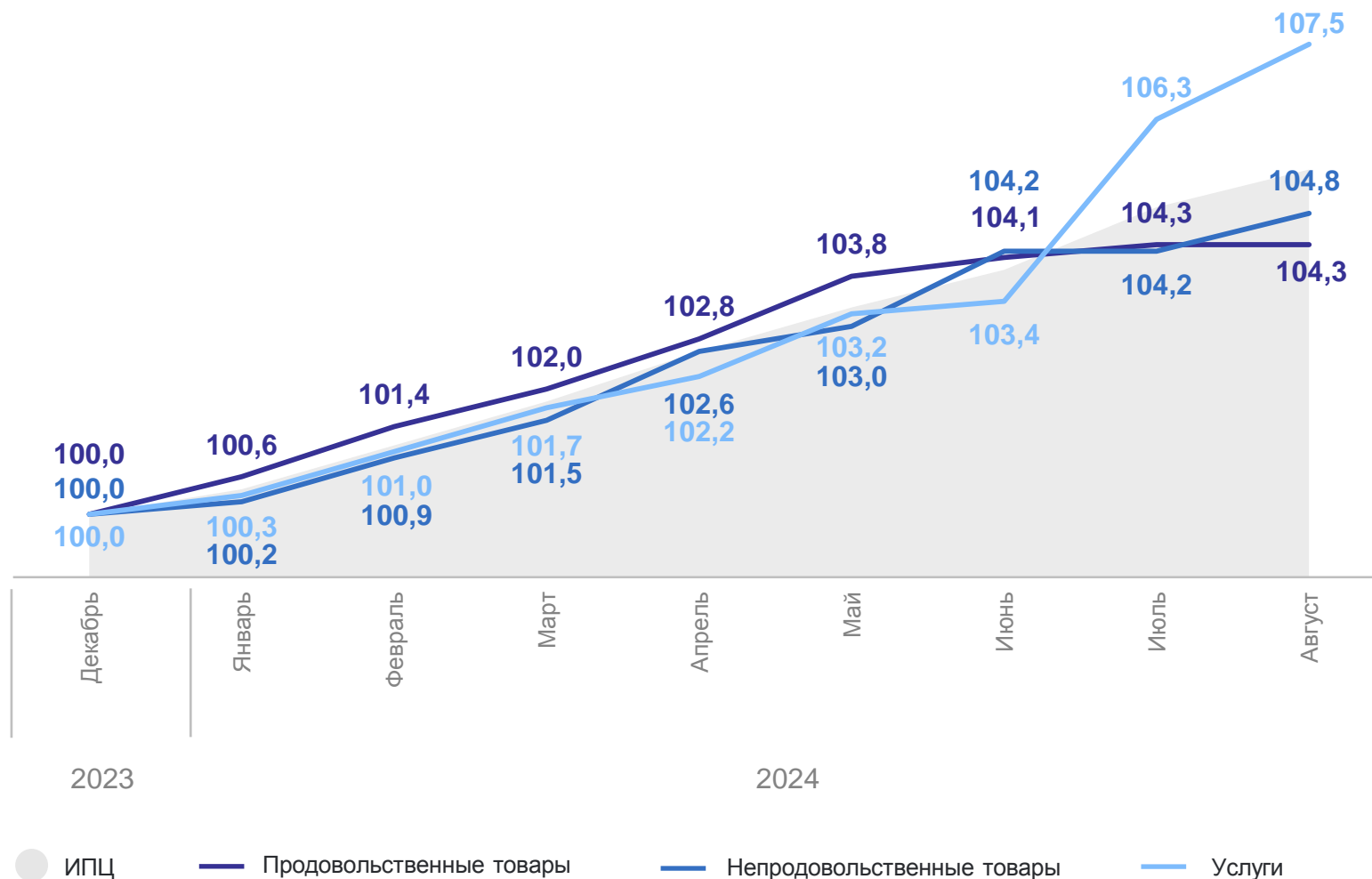
104,3

Непродовольственные товары

104,8

Услуги

107,5



ИНДЕКСЫ ПОТРЕБИТЕЛЬСКИХ ЦЕН

в % к соответствующему месяцу прошлого года

САХА(ЯКУТИЯ)СТАТ

август 2024 г.

Индекс
потребительских цен

109,2

Продовольственные товары

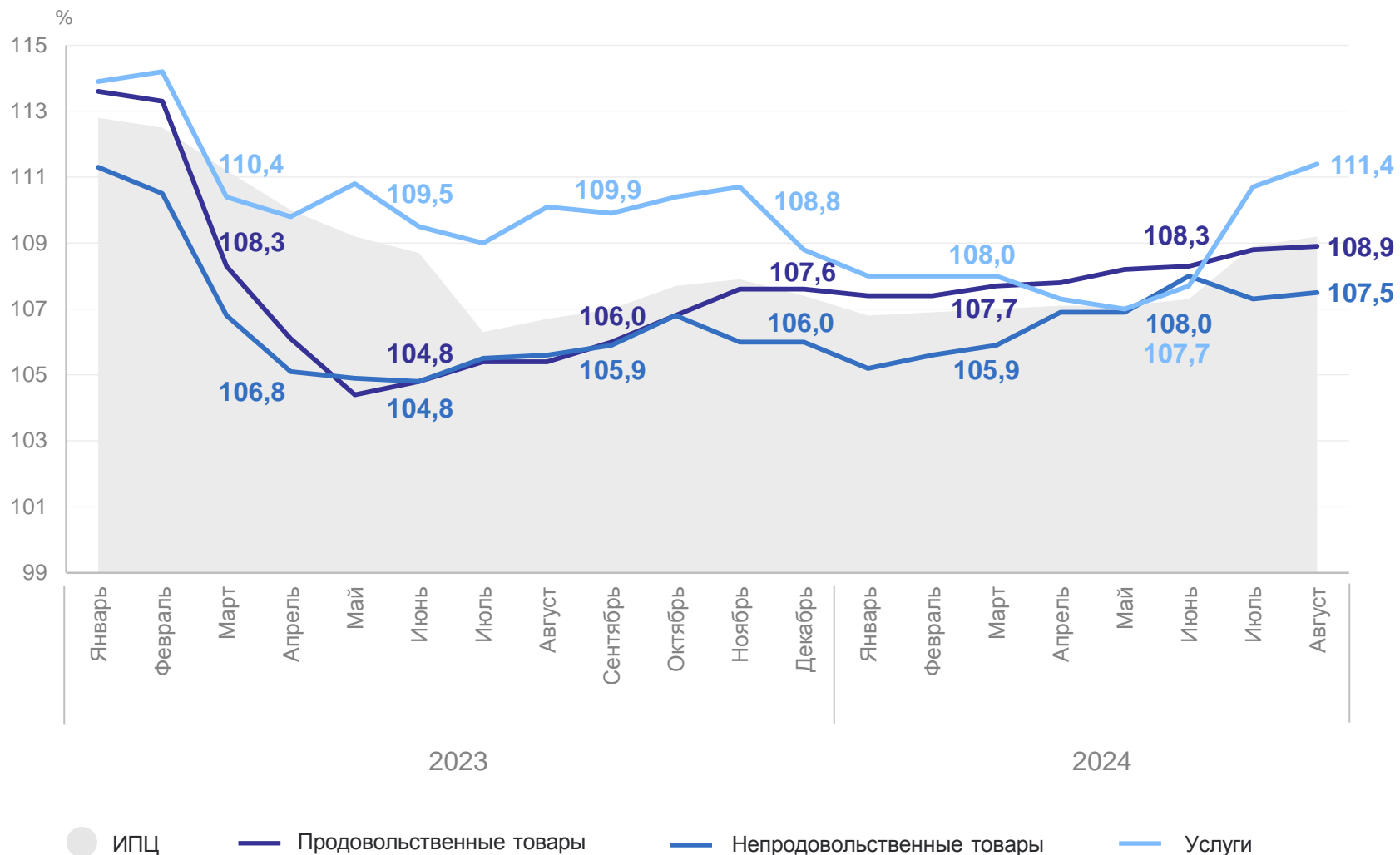
108,9

Непродовольственные товары

107,5

Услуги

111,4



● ИПЦ

— Продовольственные товары

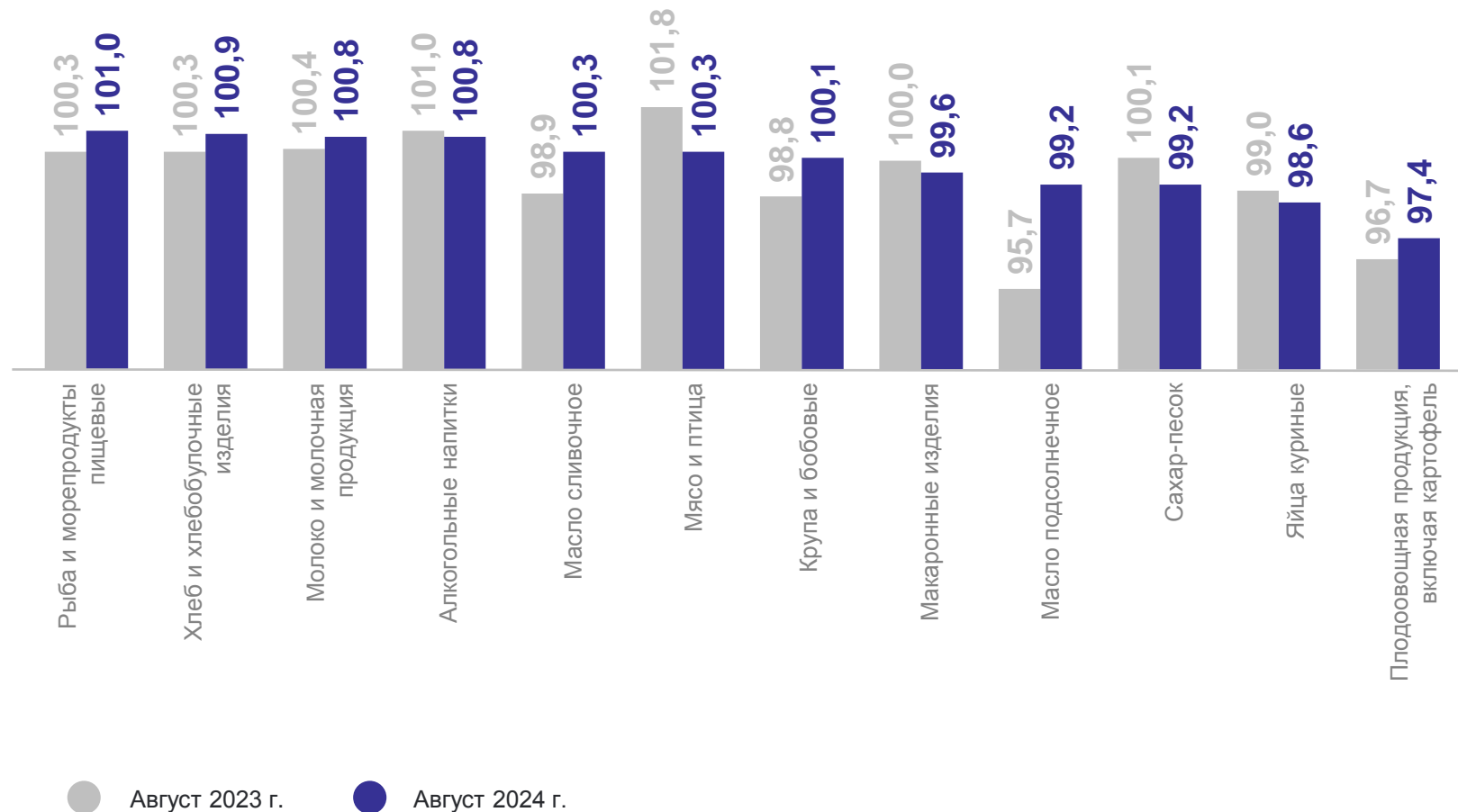
— Непродовольственные товары

— Услуги

ИНДЕКСЫ ЦЕН НА ОТДЕЛЬНЫЕ ГРУППЫ ПРОДОВОЛЬСТВЕННЫХ ТОВАРОВ

в % к предыдущему месяцу

САХА(ЯКУТИЯ)СТАТ



СРЕДНИЕ ЦЕНЫ НА ОТДЕЛЬНЫЕ ВИДЫ ПРОДОВОЛЬСТВЕННЫХ ТОВАРОВ

август 2024 г.

Говядина (кроме бескостного мяса)

678,39 **+0,7% ↑**

Свинина (кроме бескостного мяса)

493,24 **+0,4% ↑**

Куры охлажденные и мороженые

360,46 **+0,4% ↑**

Рыба мороженая неразделанная

278,64 **+0,2% ↑**

Масло сливочное

1 270,78 **-0,3% ↓**

Масло подсолнечное, л

171,75 **-0,8% ↓**

Молоко питьевое цельное пастеризованное
2,5-3,2% жирности, л

131,60 **-6,4% ↓**

Яйца куриные, 10 шт.

147,26 **-3,3% ↓**

Сахар-песок

114,23 **-0,7% ↓**

Чай черный байховый

1 337,18 **-1,2% ↓**

САХА(ЯКУТИЯ)СТАТ

Соль поваренная пищевая

49,37 **+3,2% ↑**

Мука пшеничная

80,20 **-0,2% ↓**

Хлеб и булочные изделия из
пшеничной муки различных сортов

120,69 **+1,1% ↑**

Рис шлифованный

163,57 **+0,3% ↑**

Вермишель

191,87 **+0,5% ↑**

● Руб. за кг.

● Повышение/снижение цен в % к предыдущему месяцу

ИНДЕКСЫ ЦЕН НА ПЛОДООВОЩНУЮ ПРОДУКЦИЮ

в % к предыдущему месяцу

САХА(ЯКУТИЯ)СТАТ



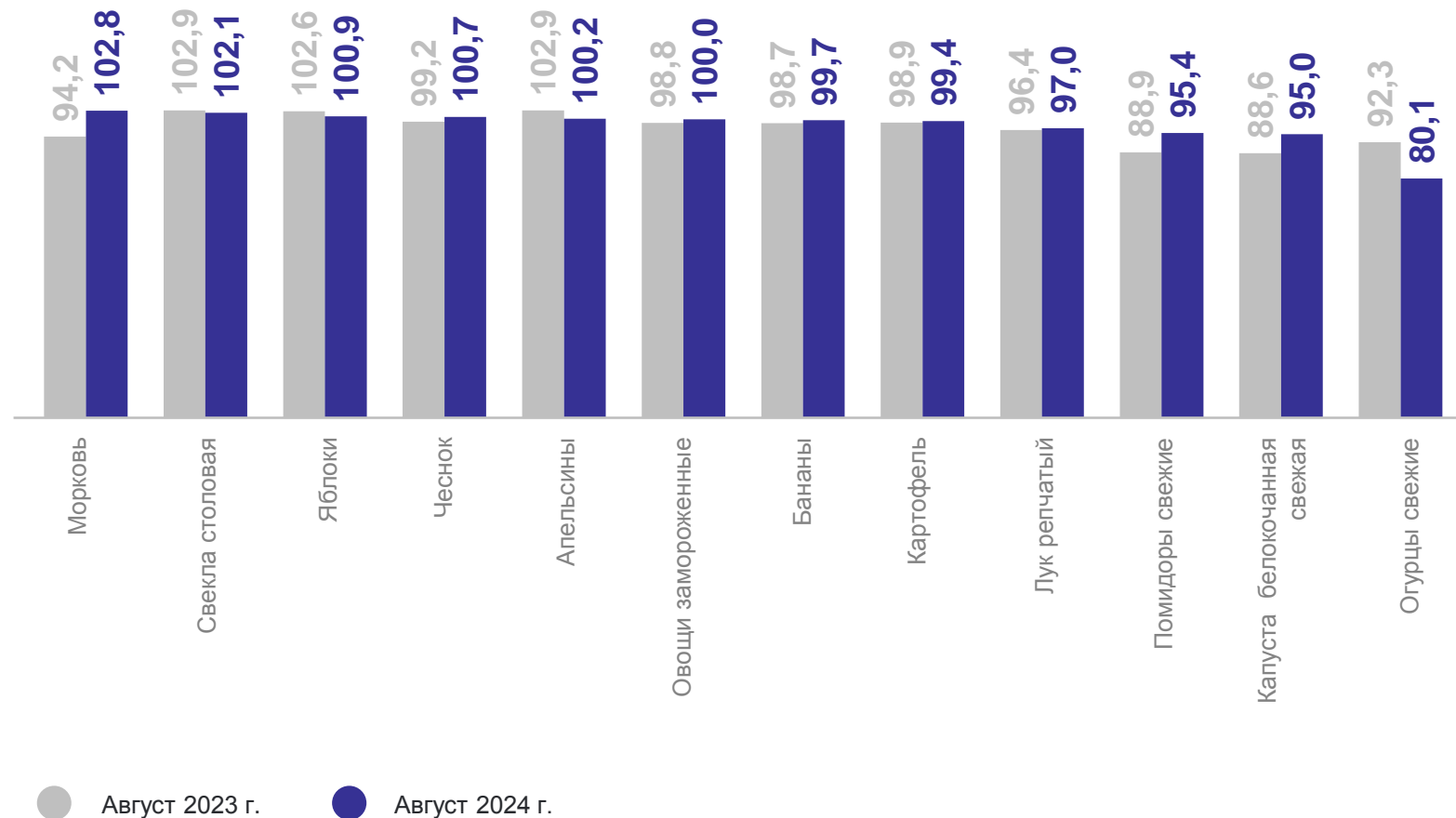
Фруитоовощная продукция,
включая картофель

Август 2024 г.

97,4

Август 2023 г.

96,7



СРЕДНИЕ ЦЕНЫ НА ПЛОДООВОЩНУЮ ПРОДУКЦИЮ

август 2024 г.

САХА(ЯКУТИЯ)СТАТ

Картофель

108,96

-0,2% ↓

Чеснок

492,86

+0,7% ↑

Апельсины

295,36

+0,2% ↑

Капуста белокочанная свежая

103,58

-4,3% ↓

Огурцы свежие

226,16

-20,4% ↓

Виноград

552,20

-8,5% ↓

Лук репчатый

93,81

-3,0% ↓

Помидоры свежие

314,68

-5,0% ↓

Лимоны

354,81

-1,0% ↓

Свёкла столовая

121,59

+2,0% ↑

Яблоки

296,96

+0,9% ↑

Бананы

279,66

-0,2% ↓

Морковь

146,36

+2,7% ↑

Груши

379,93

-2,1% ↓

● Руб. за кг.

● Повышение/снижение цен в % к предыдущему месяцу

ИНДЕКСЫ ЦЕН НА ОТДЕЛЬНЫЕ ГРУППЫ НЕПРОДОВОЛЬСТВЕННЫХ ТОВАРОВ

в % к предыдущему месяцу

САХА(ЯКУТИЯ)СТАТ



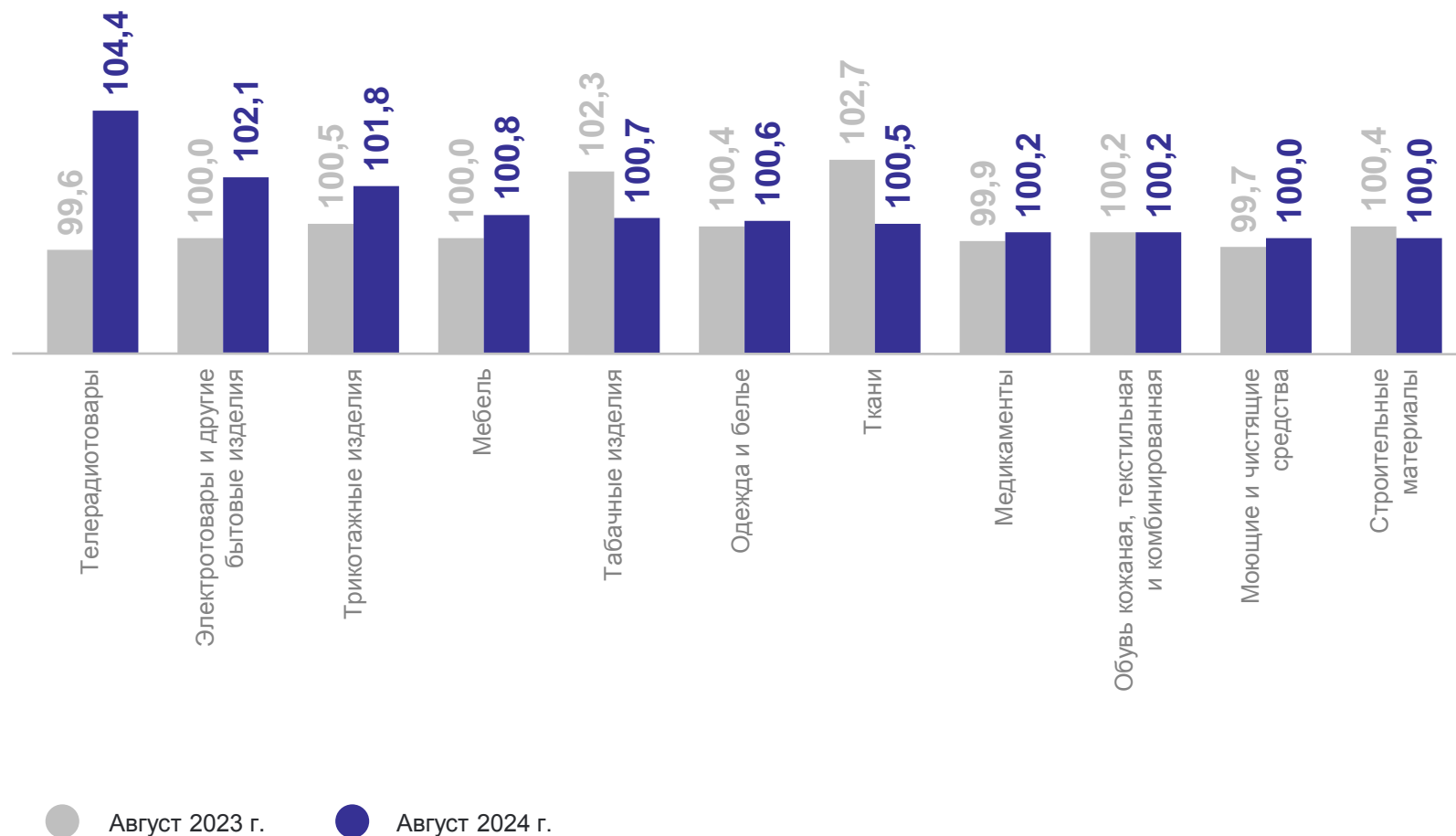
Непродовольственные
товары

Август 2024 г.

100,6

Август 2023 г.

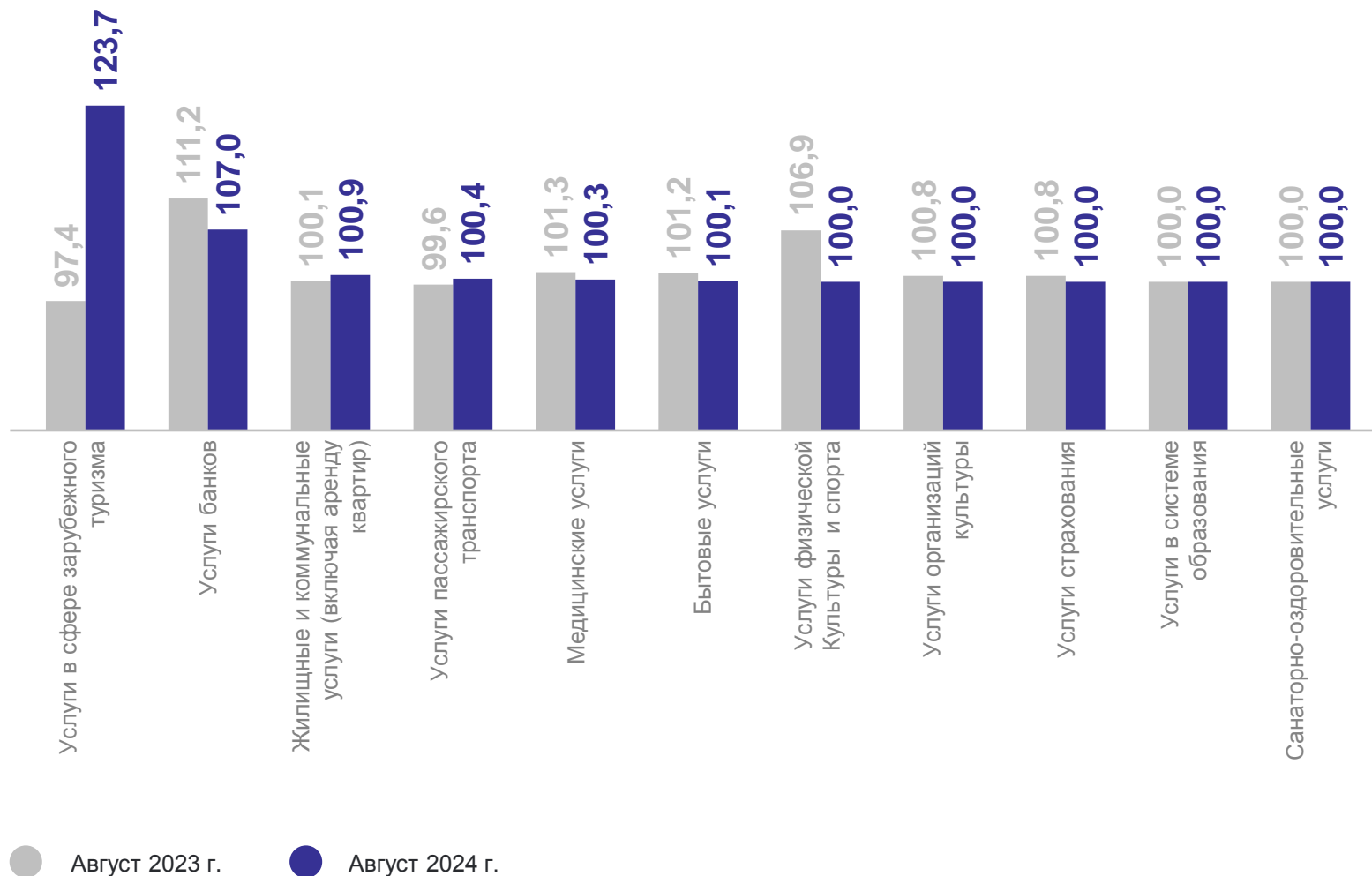
100,4



ИНДЕКСЫ ЦЕН НА ОТДЕЛЬНЫЕ ГРУППЫ УСЛУГ

в % к предыдущему месяцу

САХА(ЯКУТИЯ)СТАТ



ИНДЕКСЫ ЦЕН НА УСЛУГИ ТРАНСПОРТА

в % к предыдущему месяцу

САХА(ЯКУТИЯ)СТАТ



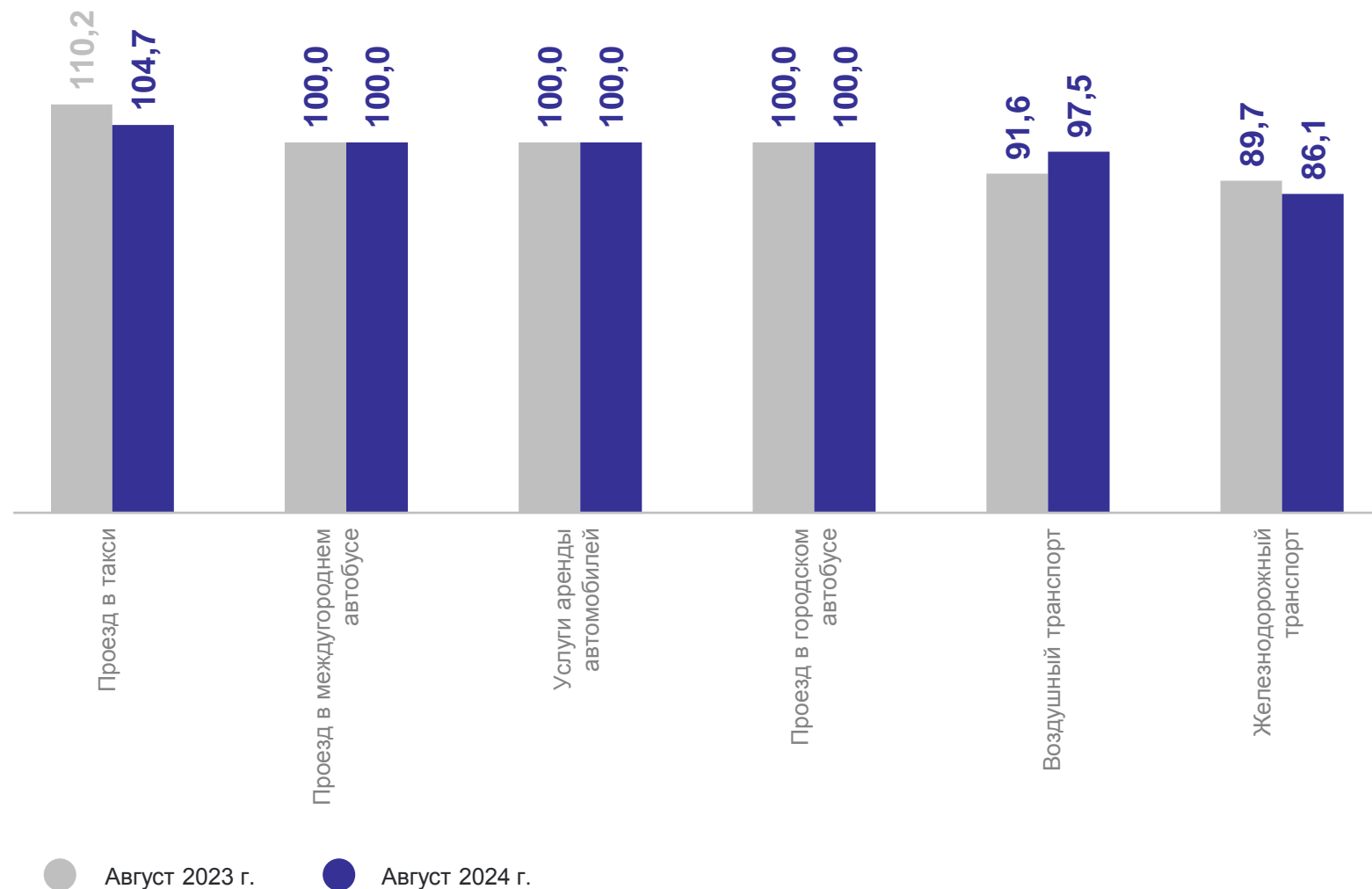
Услуги пассажирского транспорта

Август 2024 г.

100,4

Август 2023 г.

99,6



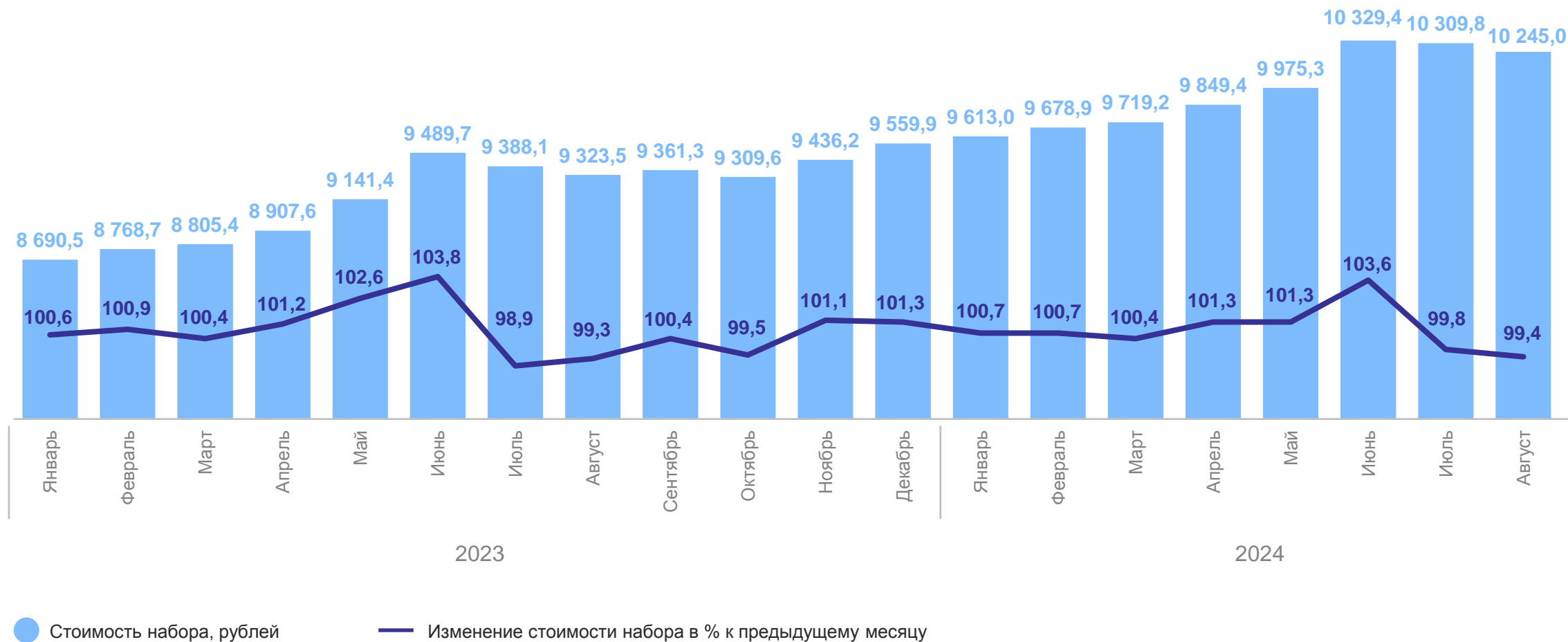
2

Стоимость условного (минимального)
набора продуктов питания

СТОИМОСТЬ И ИЗМЕНЕНИЕ СТОИМОСТИ УСЛОВНОГО (МИНИМАЛЬНОГО) НАБОРА ПРОДУКТОВ ПИТАНИЯ

на конец месяца

САХА(ЯКУТИЯ)СТАТ

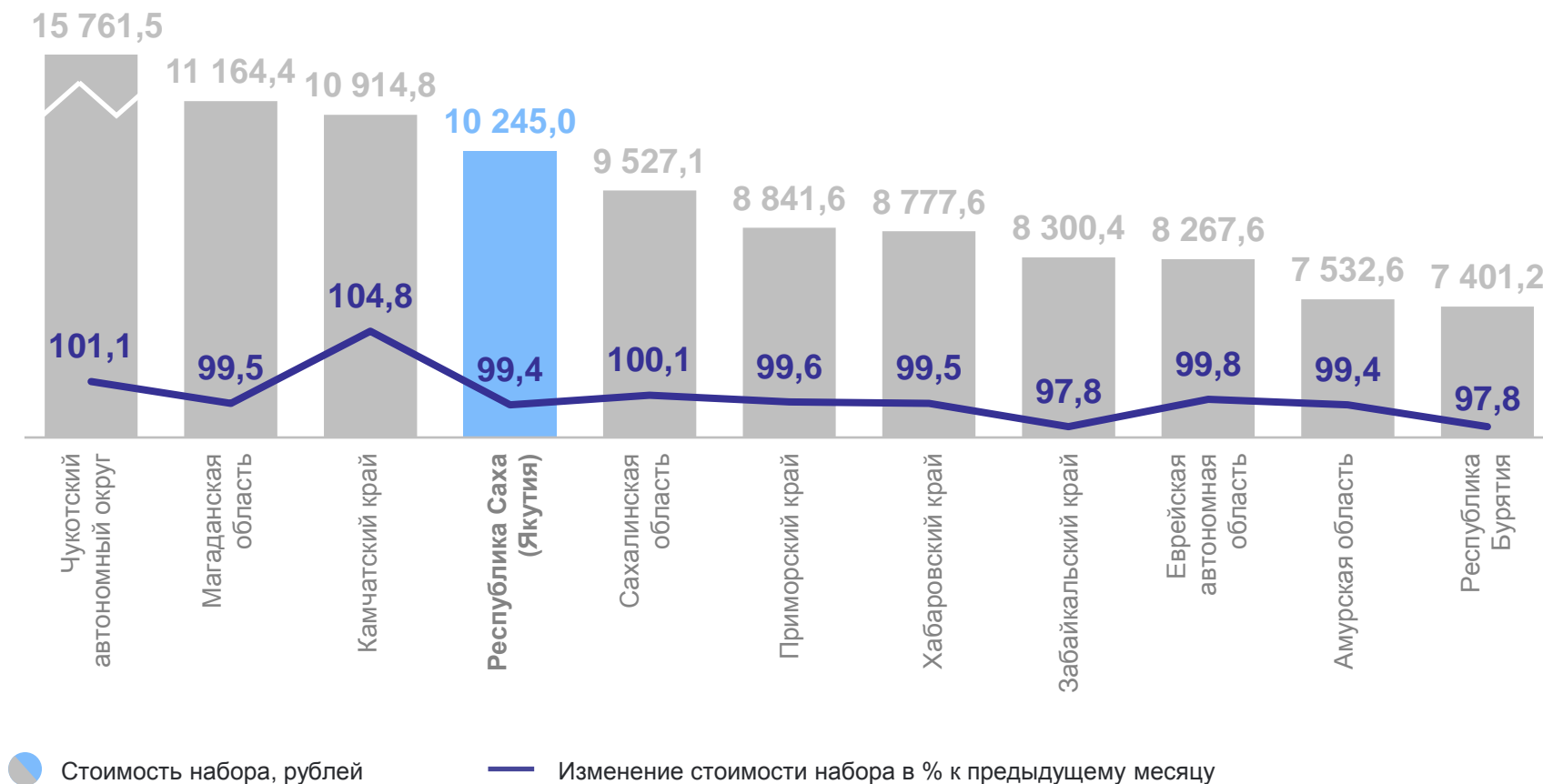


СТОИМОСТЬ И ИЗМЕНЕНИЕ СТОИМОСТИ УСЛОВНОГО (МИНИМАЛЬНОГО) НАБОРА ПРОДУКТОВ ПИТАНИЯ

на конец августа 2024 г.

САХА(ЯКУТИЯ)СТАТ

Значения по регионам Дальневосточного федерального округа



6 655,6 рубля

Российская Федерация

8 707,4 рубля

Дальневосточный федеральный округ